

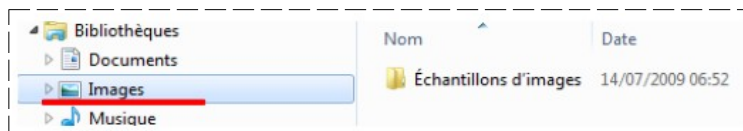
INITIATION CYCLE 1

COURS 28 ==> LA RECHERCHE

Avant le début de cours

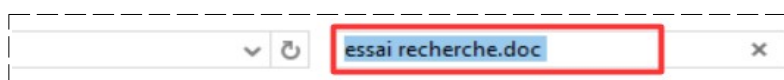
L'animateur placera dans la bibliothèque " Vidéos " de tous les ordinateurs le fichier " Essai recherche .doc " ainsi que sur le serveur

- 1) **Affichez** le répertoire **Images** en **mode détails**



RECHERCHE D'UN FICHER

- 2) **Recherchez** le fichier **Essai recherche .doc**
 - Dans la partie de recherche (en haut à droite)
 - **Tapez** le nom du fichier (ou le nom du répertoire) " Essai recherche .doc "

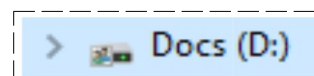


- 3) Le résultat de la recherche s'affiche

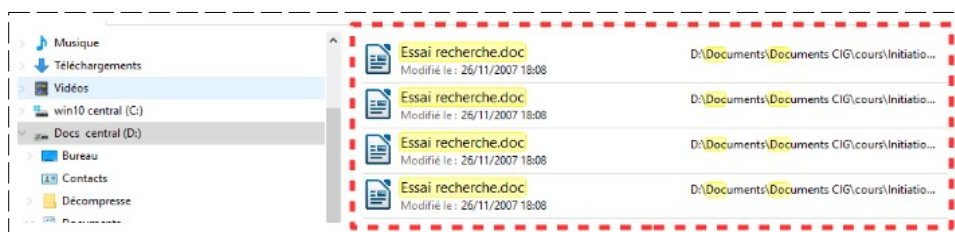


NOTA : Pas de résultat, il vas falloir affiner la recherche

- 4) **Sélectionnez** le disque susceptible de contenir le fichier **Docs (D)**
 - **OK**



- 5) Dans la partie de recherche
 - **Tapez** le nom du fichier (ou le nom du répertoire) **Essai recherche .doc**
 - Le résultat de la recherche s'affiche



NOTA : Vous pouvez **ouvrir**, **Déplacer** le fichier trouvé depuis la fenêtre **Résultat de la recherche** par (**Copier / coller** **OU** **Couper / Coller**)

RECHERCHE D'UN FICHER SUR UN ORDINATEUR DU RÉSEAU

- 6) Dans l'explorateur
 - **Développez** le répertoire **Réseau**
 - **Sélectionnez** le serveur **Diskattion "**
- 7) **Fermez** toutes les fenêtres